

**FUNDAÇÃO INSTITUTO DE PREVIDÊNCIA SOCIAL DOS
SERVIDORES DE SÃO FRANCISCO DO SUL****Manual com orientações
de como solicitar a
Certidão de Tempo de
Contribuição (CTC) do
INSS**

anual para solicitar a Certidão de Tempo de Contribuição (CTC) ao INSS

1. Acessar MEU INSS: <https://meu.inss.gov.br/#/login>
2. Entrar com GOV.BR



Meu INSS

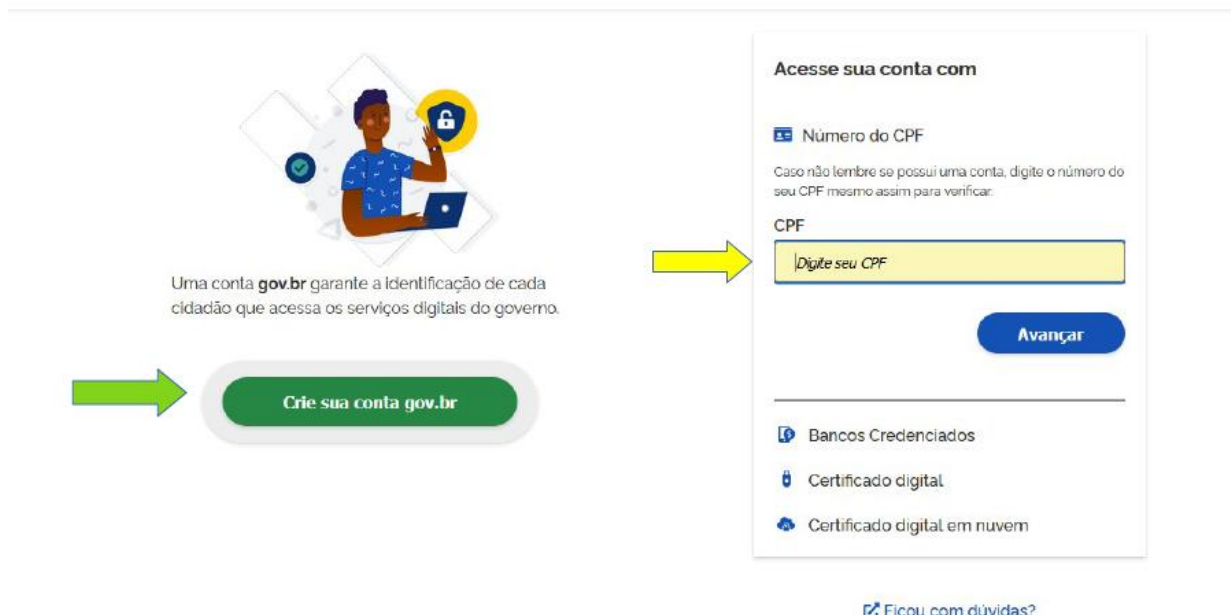
Entrar com **gov.br**

Clique no botão acima para entrar no Meu INSS ou cadastrar sua senha de acesso.
Não forneça sua senha para outra pessoa. Ela é individual e intransferível.

Saiba qual agência do INSS está aberta no endereço

covid.inss.gov.br

3. Uma nova janela será aberta:



Uma conta **gov.br** garante a identificação de cada cidadão que acessa os serviços digitais do governo.

Crie sua conta **gov.br**

Acesse sua conta com

Número do CPF
Caso não lembre se possui uma conta, digite o número do seu CPF mesmo assim para verificar.

CPF

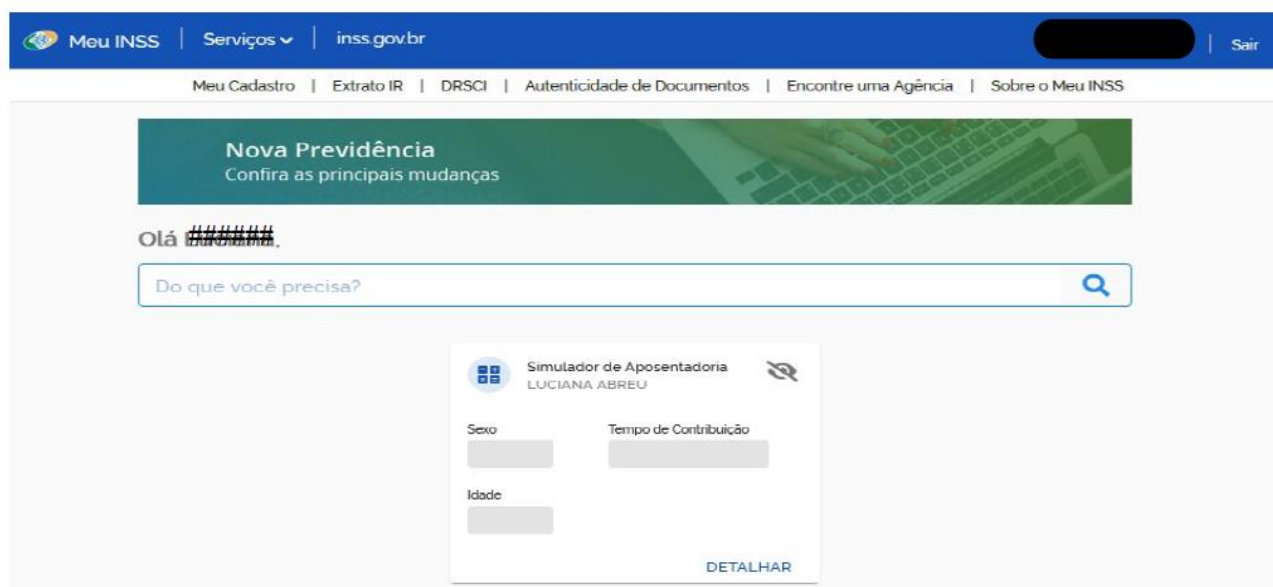
Avançar

Bancos Credenciados
Certificado digital
Certificado digital em nuvem

[Ficou com dúvidas?](#)

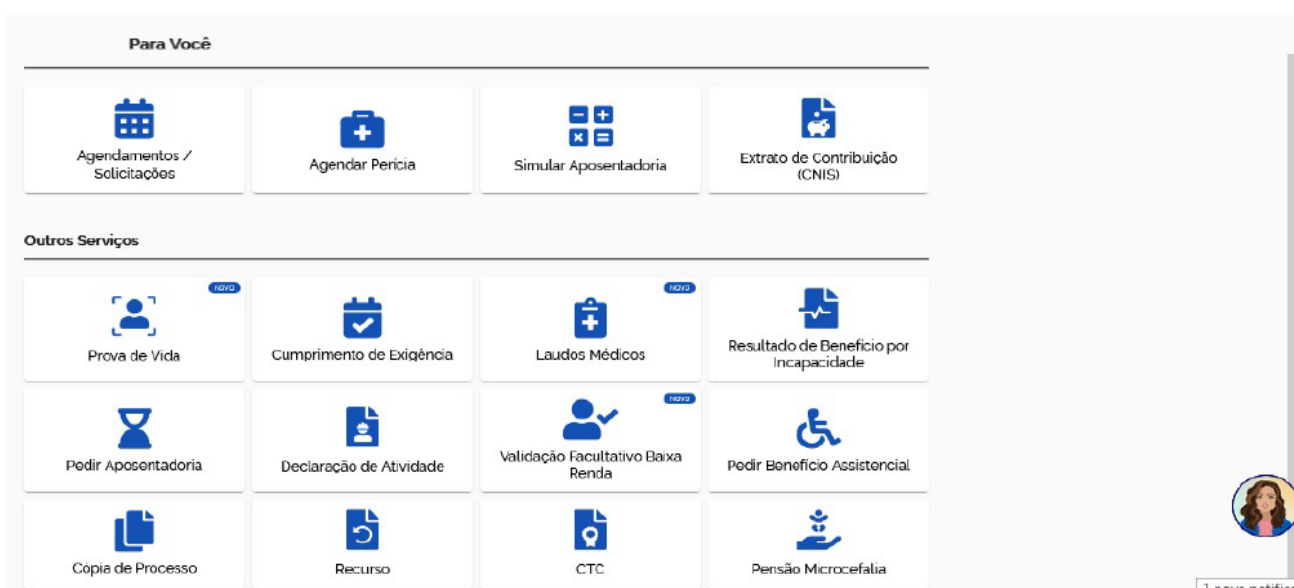
➔ **CRIAR CONTA NO GOV.BR, CASO AINDA NÃO TENHA UMA;**

➔ **SE JÁ TIVER, ACESSAR DIGITANDO O CPF E, EM SEGUIDA, A SENHA.**



The screenshot shows the 'Meu INSS' website interface. At the top, there is a navigation bar with 'Meu INSS', 'Serviços', and 'inss.gov.br'. Below this, a menu includes 'Meu Cadastro', 'Extrato IR', 'DRSCI', 'Autenticidade de Documentos', 'Encontre uma Agência', and 'Sobre o Meu INSS'. The main content area features a green banner for 'Nova Previdência' with the text 'Confira as principais mudanças'. Below the banner, it says 'Olá, #####', followed by a search bar with the placeholder 'Do que você precisa?'. A card titled 'Simulador de Aposentadoria' for 'LUCIANA ABREU' is visible, containing input fields for 'Sexo', 'Tempo de Contribuição', and 'Idade', along with a 'DETALHAR' button.

3



This section displays two grids of service tiles. The first grid, titled 'Para Você', includes: 'Agendamentos / Solicitações', 'Agendar Perícia', 'Simular Aposentadoria', and 'Extrato de Contribuição (CNIS)'. The second grid, titled 'Outros Serviços', includes: 'Prova de Vida', 'Cumprimento de Exigência', 'Laudos Médicos', 'Resultado de Benefício por Incapacidade', 'Pedir Aposentadoria', 'Declaração de Atividade', 'Validação Facultativo Baixa Renda', 'Pedir Benefício Assistencial', 'Cópia de Processo', 'Recurso', 'CTC', and 'Pensão Microcefalia'. A user profile icon is visible in the bottom right corner of the grid.

4. Existe mais de um caminho para solicitar a Certidão de Tempo de Contribuição (CTC):

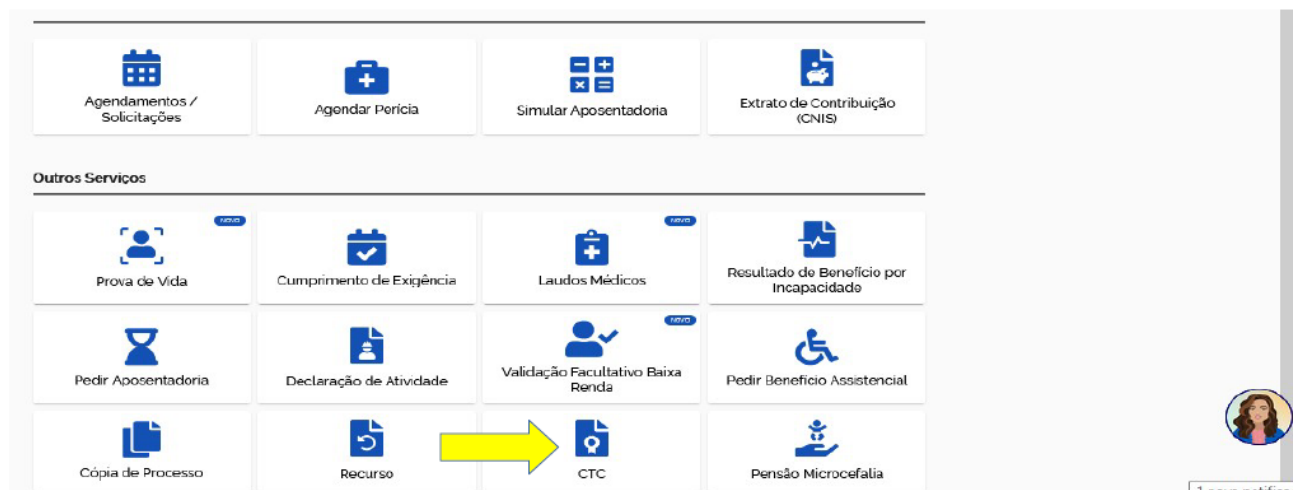
4.1 Clicando em: **SERVIÇOS > EXTRATOS/CERTIDÕES/DECLARAÇÕES > CERTIDÃO DE TEMPO DE CONTRIBUIÇÃO(CTC).**



OU

4.2 Clicando na opção "CTC"

4



Em ambas as opções, caso já exista uma CTC emitida, será apresentada a seguinte tela:



A OPÇÃO **REEMITIR**, É PARA QUEM JÁ POSSUI UMA CTC E PRECISA DE UMA OUTRA VIA.

A OPÇÃO **REVISAR** É PARA QUEM TEM UMA CTC E QUER ALTERAR ALGUMA INFORMAÇÃO OU A DESTINAÇÃO DA CERTIDÃO.

A OPÇÃO **CANCELAR** É PARA QUEM NÃO QUER MAIS LEVAR O TEMPO DO INSS PARA OUTRO REGIME.

SE NÃO FOI FEITO NENHUM PEDIDO DE CERTIDÃO AO INSS, APARECERÁ A SEGUINTE MENSAGEM:



5. Nesse caso, clicar em **SOLICITAR CTC** e preencher as informações pedidas pelo sistema.

5.1 Uma nova janela se abrirá e se necessário, para prosseguir com seu pedido (requerimento) atualize seus dados cadastrais:

[Home](#) > [Novo pedido](#) > [Certidão de Tempo de Contribuição](#)

Meus Requerimentos

Para prosseguir com seu requerimento, por favor atualize seus dados de contato.

[Atualizar](#)

Alterar dados de Contato

CEP 89240-000	TIPO LOGRADOURO RUA	LOGRADOURO
NÚMERO	Complemento	BAIRRO
UF SC		MUNICÍPIO SAO FRANCISCO DO SUL Informe o Bairro
DDI +55_	TELEFONE PRINCIPAL	DDI +55_ TELEFONE SECUNDÁRIO
DDI +55_	CELULAR	E-MAIL

[Endereço Secundário](#)

[Atualizar](#)

 [Avançar](#)

6

6. Atualizando seus dados cadastrais CLICAR em AVANÇAR e aparecerá a seguinte tela:

Informações do Serviço

Serviço que permite ao servidor público obter o documento que certifica o tempo de contribuição efetuado no Regime Geral de Previdência Social (RGPS/INSS) para ser averbado/utilizado no órgão em que trabalha atualmente e que seja vinculado a Regime Próprio de Previdência (RPPS).

Este pedido é realizado totalmente pela internet, você não precisa ir ao INSS.

Saiba mais sobre a Certidão de Tempo de Contribuição (CTC), clicando em:
<https://www.gov.br/pt-br/servicos/solicitar-certidao-por-tempo-de-contribuicao>

Digitalização de documentos:

Para agilizar a análise do pedido, envie seus documentos digitalizados.
Recomenda-se o seguinte padrão de digitalização: formato PDF, colorido 24 bits e qualidade 150 DPI.
O tamanho de cada arquivo não pode exceder 5MB e a soma dos tamanhos dos arquivos anexados não pode exceder 50MB.

Voltar

Avançar

7.PREENCHER os dados que se pede (CPF, DATA DE NASCIMENTO, TELEFONE, E-MAIL) e CLICAR em AVANÇAR:**Dados do Requerente****Informações do Requerente**

CPF: [REDACTED] Nome: [REDACTED] Data Nascimento: [REDACTED]

Informações de Contato*Informe o seu telefone fixo ou celular para realizar o requerimento*

Celular

Telefone Fixo

Você aceita acompanhar o andamento do processo pelo Meu INSS, Central 135 ou e-mail?

SIM NÃO

Email

Voltar

Avançar

Email

Dados Adicionais

* Você se identifica como:

Selecione uma opção

*Envie a documentação comprobatória para análise do pleito, caso necessário:**O total de arquivos não pode ultrapassar 50MB.*

8. ANEXAR os documentos conforme se pede:

Anexos	
	Procuração ou comprovante da representação legal, se for o caso +
	Termo de Responsabilidade, se for o caso +
	Documentos de identificação do procurador e/ou representante legal, se for o caso +
	Documentos de identificação do interessado +
	Carteiras de trabalho +
	Comprovantes do exercício de atividade no serviço público +
	Comprovantes de contribuição em carnê e GPS +
	Termo de representação da entidade conveniada +
	Outros documentos +
	Documentos de identificação do instituidor +
	Alvará judicial +
	Certidão de óbito +
	Documentos de comprovação da qualidade de dependente +

Voltar

Avançar



(47) 3449-0384



(47) 9849-7382




presf@ipresf.sc.gov.br

www.ipresf.sc.gov.br

Lista de documentos necessários que deverão ser anexados ao solicitar a CTC junto ao INSS:

- RG;
- CPF;
- **Certidão de Nascimento ou Casamento**
- **Comprovante de residência;**
- **Cópias da CTPS (carteira de trabalho);**
- **Ofício expedido pelo IPRESF;**
- **Portaria de nomeação, enquadramentos se houver;**
- **Declaração de Tempo de Contribuição para fins de Obtenção de benefícios junto ao INSS (DTC).**

***IMPORTANTE:** Tenha em mãos a documentação necessária ao enviar seu pedido de CTC.

FALE CONOSCO **47- 3449-0384****FUNDAÇÃO INSTITUTO DE PREVIDÊNCIA SOCIAL DOS
SERVIDORES DE SÃO FRANCISCO DO SUL**Rua Barão do Rio Branco, n.º 377, Sala 303, 3º andar
Centro, São Francisco do Sul/SC – CEP 89.240-000
CNPJ n.º 23.017.093/0001-62